



ΕΛΛΗΝΟ - ΑΦΡΙΚΑΝΙΚΟ  
ΕΠΙΜΕΛΗΤΗΡΙΟ ΕΜΠΟΡΙΟΥ & ΑΝΑΠΤΥΞΗΣ  
Hellenic - African Chamber of Commerce & Development  
Chambre Hellenico - Africaine de Commerce et Developpement

# ΠΡΟΟΠΤΙΚΕΣ ΓΙΑ ΤΗΝ ΕΛΛΗΝΙΚΗ ΕΠΙΧΕΙΡΗΜΑΤΙΚΟΤΗΤΑ ΣΤΗΝ ΥΠΟΣΑΧΑΡΙΑ ΑΦΡΙΚΗ



Δημήτρης Λ. Μανιατάκης  
Γενικός Γραμματέας




Hellenic African Chamber x

www.helafrican-chamber.gr

Εφαρμογές | LIB | BiblioNet | Μανιατοκότιον | Yahoo | opac | Trove | bookbook | oclc | ευδοξος | Pdf Tools Online | Εικόνες | OCLC Classify | EKT - η Αργώ | flvto

MEMBERS AREA LOGIN:

 **ΕΛΛΗΝΟ - ΑΦΡΙΚΑΝΙΚΟ  
ΕΠΙΜΕΛΗΤΗΡΙΟ ΕΜΠΟΡΙΟΥ & ΑΝΑΠΤΥΞΗΣ**  
Hellenic - African Chamber of Commerce & Development  
Chambre Hellenico - Africaine de Commerce et Developpement


[ΤΟ ΕΠΙΜΕΛΗΤΗΡΙΟ](#) [ΕΚΔΗΛΩΣΕΙΣ](#) [AFRICA AT A GLANCE](#) [ΕΠΙΧΕΙΡΗΜΑΤΙΚΕΣ ΕΥΚΑΙΡΙΕΣ](#) [ΝΕΑ ΑΠΟ ΤΗΝ ΑΦΡΙΚΗ](#) [ΓΙΝΕΤΕ ΜΕΛΟΣ](#) [ΕΠΙΚΟΙΝΩΝΙΑ](#) [LINKS](#)

αναζήτηση...

**ΤΡΕΧΟΝΤΑ ΘΕΜΑΤΑ**


- ▶ Video εκδήλωσης Τιμής Μνήμης Νέλσον Μαντέλα 20.3.2014
- ▶ Δελτίο Τύπου - Εκδήλωση Τιμής Μνήμης Νέλσον Μαντέλα 20.3.2014
- ▶ Εκδήλωση Τιμής Μνήμης για τον Νέλσον Μαντέλα - Ομιλία κ. Σ. Μουσοούρη
- ▶ Συνέντευξη κ. Μπίζου στην "Κ" 18.3.2014
- ▶ Δημοσιεύματα για την Εκδήλωση Τιμής Μνήμης για τον Νέλσον Μαντέλα
- ▶ Εκδήλωση Τιμής στην Μνημη Nelson Mandela 15.3.2014
- ▶ Εκθέσεις στην Αφρική Απρίλιος - Δεκεμβριος 2014
- ▶ Επισκεψη Πρεσβη Botswana 30.1.2014
- ▶ Εκθεση Πεπραγμένων 2013
- ▶ Δελτίο Τύπου Κοπής Πίτας - 15/1/2014

Επενδύσεις & Επιχειρηματικότητα στην Κένια  
Αυξήθηκε οικιακός στην Αυστραλία Αφρική  
14 - 19 Σεπτεμβρίου 2013, Ντόχα



**Καλώς Ήλθατε**

**Καλώς ήλθατε στην ιστοσελίδα του Ελληνο-Αφρικανικού  
Επιμελητηρίου Εμπορίου και Ανάπτυξης**

 Το Επιμελητήριο, που ιδρύθηκε το 1999, εκπροσωπεί τις ελληνικές εταιρίες και επιχειρήσεις που διατηρούν εμπορικές σχέσεις, έχουν δεσμούς, είτε ενδιαφέρονται για την ανάπτυξη των εργασιών τους στην αφρικανική ήπειρο. Πρωταρχικός σκοπός του Επιμελητηρίου είναι η προώθηση και ενδυνάμωση των διμερών οικονομικών και πολιτιστικών δεσμών σε όλα τα πεδία μεταξύ των αφρικανικών χωρών και της Ελλάδας. Επίσης, ιδιαίτερο βάρος δίνεται στις μικρές και μεσαίες επιχειρήσεις.

**AFRICA AT A GLANCE**

**FLOUR MILLS OF NIGERIA PLC.**

**GAFSP**  
The good agriculture & food security program

**Africa and Greece**

**Boldair Cargo**  
Ο Αξιοπιστος

Hellenic African Ch... | Εγγραφίδ - Micros... | EN | 10:26 πμ



www.helafrican-chamber.gr/africa-at-a-glance.php

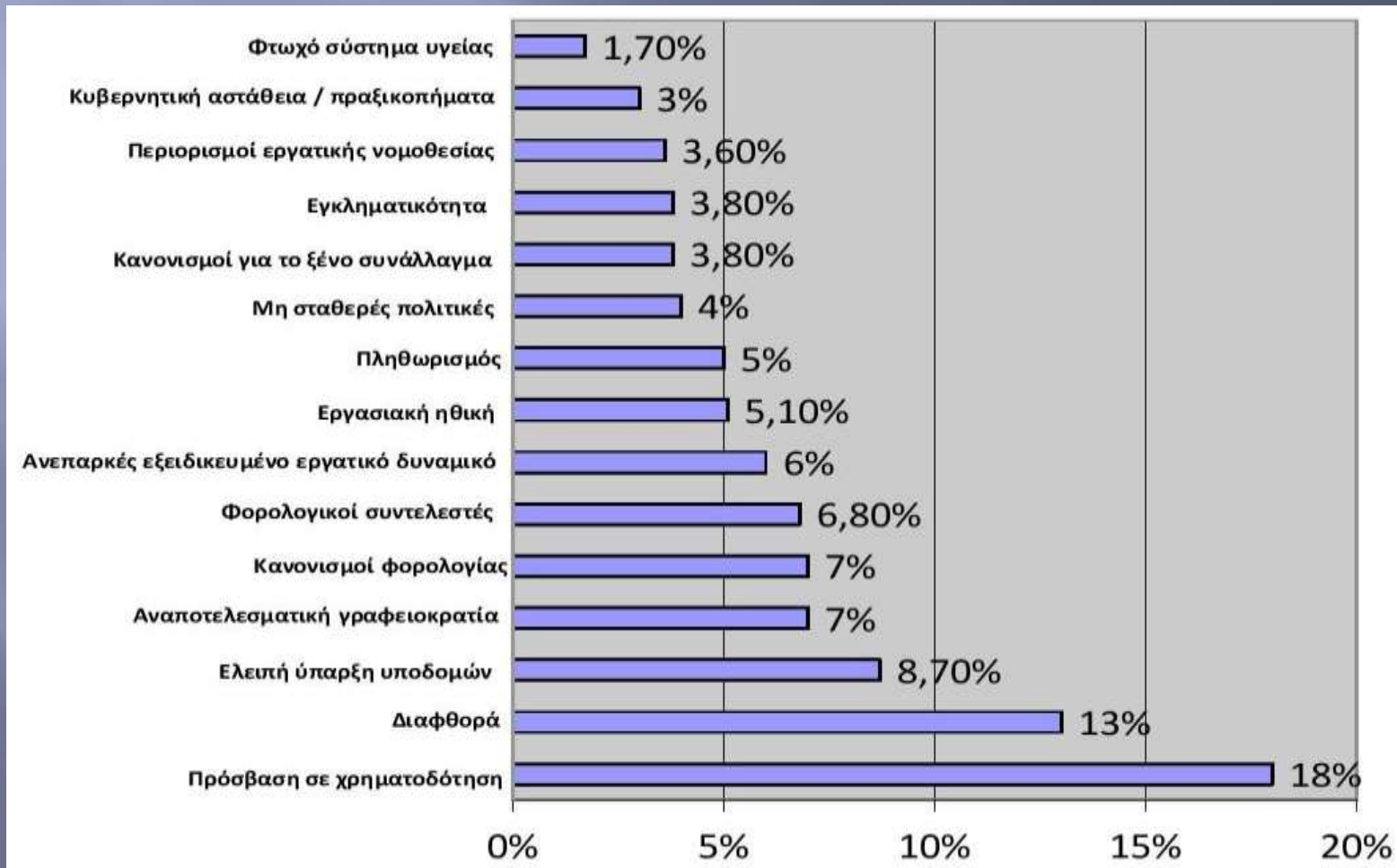
**Hellenic-African Chamber of Commerce & Development (HACCD)**  
**Africa at a Glance (53 States) March 2012**  
By Elias Antonakakis, Member of the Board (Update-February 2014)

- 1. Worldwide Exhibition Advisor
- 2. VENTURE CAPITAL for AFRICA
- 3. DEMO AFRICA (Liberalizing Innovation Opportunity Nations) 3. LIONS@frica
- 4. NORTH Africa (6 States)
- 5. EAST Africa (12 States)
- 6. SOUTHERN Africa (12 States)
- 7. WEST Africa (16 States)
- 8. CENTRAL Africa (9 States)
- 9. International Organizations
- 10. European Business Council for Africa & the Mediterranean (EBCAM)
- 11. Center for the Development of Enterprise (CDE)
- 12. European Union Funding
- 13. Advisor

Click the side note sign to see Operating Notes and Navigator instructions



# Παράγοντες που επηρεάζουν την Επιχειρηματικότητα στην Υπο-Σαχάρια Αφρική





# ΕΛΛΗΝΟ - ΑΦΡΙΚΑΝΙΚΟ ΕΠΙΜΕΛΗΤΗΡΙΟ ΕΜΠΟΡΙΟΥ & ΑΝΑΠΤΥΞΗΣ

Hellenic - African Chamber of Commerce & Development  
Chambre Hellenico - Africaine de Commerce et Developpement





**ΕΛΛΗΝΟ - ΑΦΡΙΚΑΝΙΚΟ  
ΕΠΙΜΕΛΗΤΗΡΙΟ ΕΜΠΟΡΙΟΥ & ΑΝΑΠΤΥΞΗΣ**

Hellenic - African Chamber of Commerce & Development  
Chambre Hellenico - Africaine de Commerce et Développement



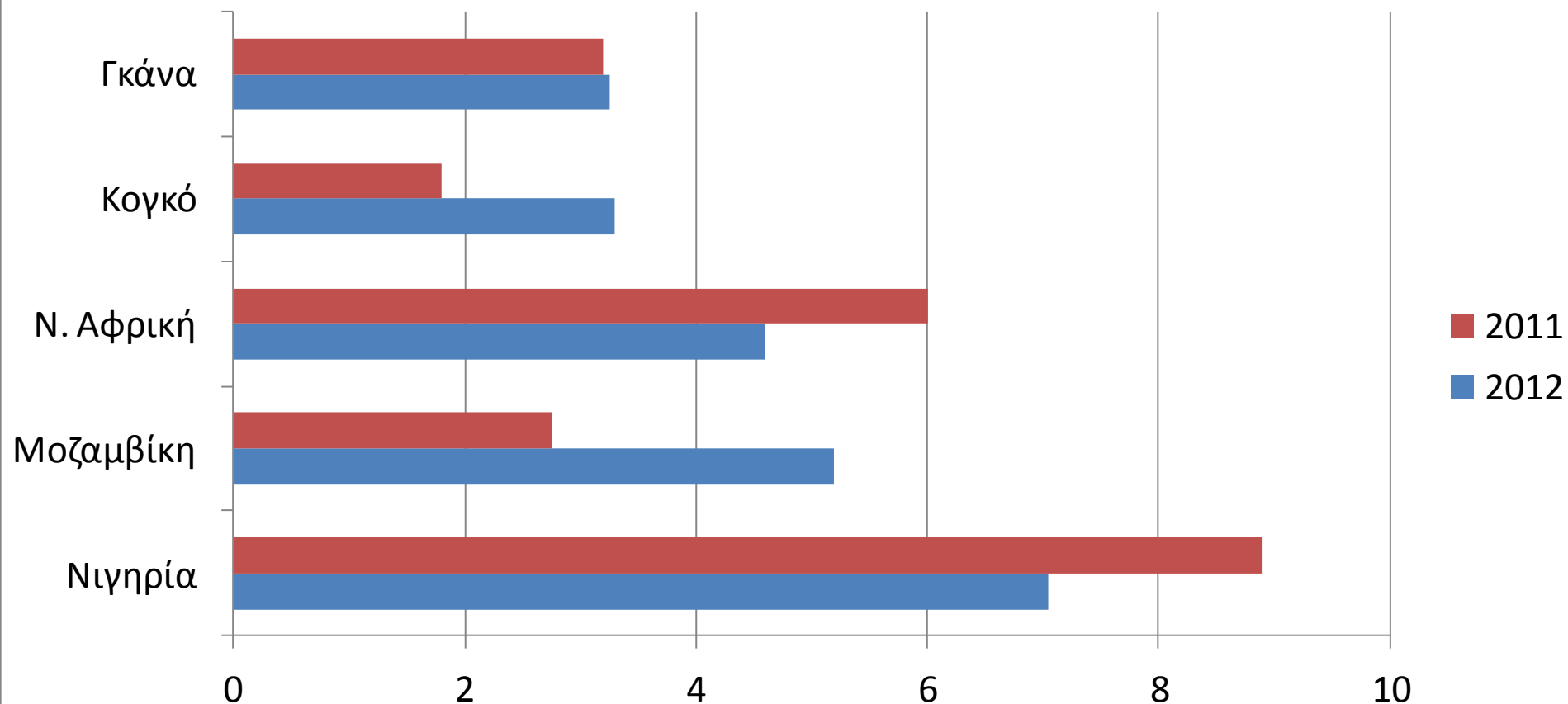


## Οι 12 Ταχύτετα Αναπτυσσόμενες Χώρες

Α/Α	ΧΩΡΑ	% ΑΥΞΗΣΗΣ ΑΕΠ
1	ΝΟΤΙΟ ΣΟΥΔΑΝ	35,0
2	ΜΟΓΓΟΛΙΑ	15,3
3	ΜΑΚΑΟΥ	13,5
4	ΣΙΕΡΡΑ ΛΕΟΝΕ	11,2
5	ΤΟΥΡΚΜΕΝΙΣΤΑΝ	9,2
6	ΜΠΟΥΤΑΝ	8,8
7	ΛΙΒΥΗ	8,8
8	ΙΡΑΚ	8,5
9	ΛΑΟΣ	8,5
10	ΑΝΑΤΟΛΙΚΟ ΤΙΜΟΡ	8,5
11	ΕΡΥΘΡΑΙΑ	8,0
12	ΖΑΜΠΙΑ	7,9



# Οι 5 Χώρες με τις Μεγαλύτερες Εισροές Άμεσων Ξένων Επενδύσεων στην Αφρική 2011-2012





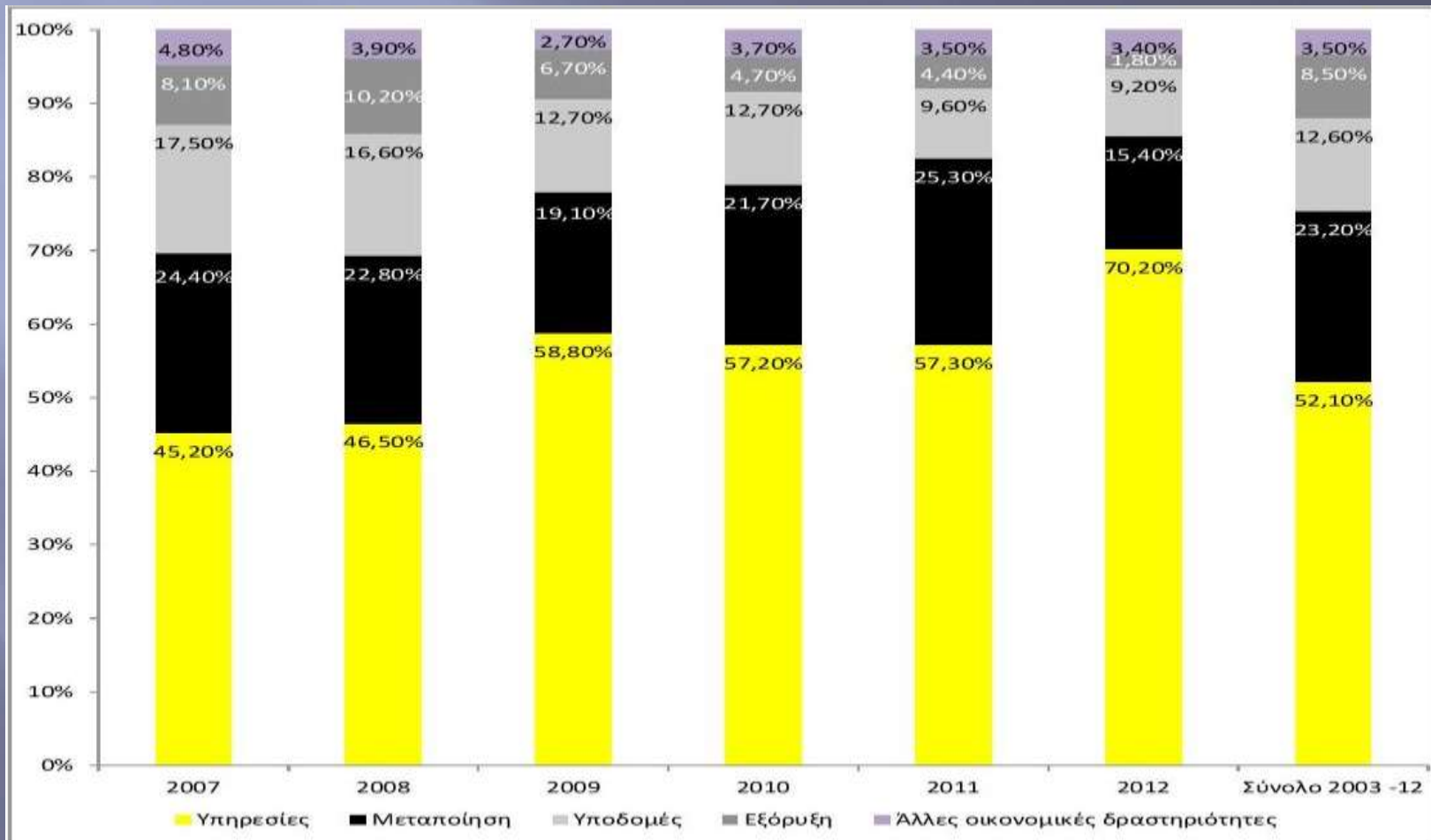


# Πρόβλεψη Ετήσιων Εισροών Άμεσων Ξένων Επενδύσεων στην Αφρική

\$ (δισ.)	2012	2013	2014	2015	2016	Ετήσιος Ρυθμός Ανάπτυξης
Αλγερία	2,9	3,00	3,20	3,20	3,20	2%
Αγκόλα	13,64	14,85	16,1	16,95	17,01	6%
Ν. Αφρική	4,04	5,20	5,81	6,10	6,57	13%
Αίγυπτος	4,20	3,25	5,89	9,20	12,80	32%
Κένυα	0,39	0,43	0,49	0,57	0,64	13%
Λιβύη	0,69	1,17	2,92	3,94	5,13	65%
Μαρόκο	2,15	2,67	2,95	3,37	3,79	15%
Νιγηρία	7,51	7,74	9,13	10,05	11,85	12%
Τυνησία	1,11	1,66	9,98	2,32	2,37	21%

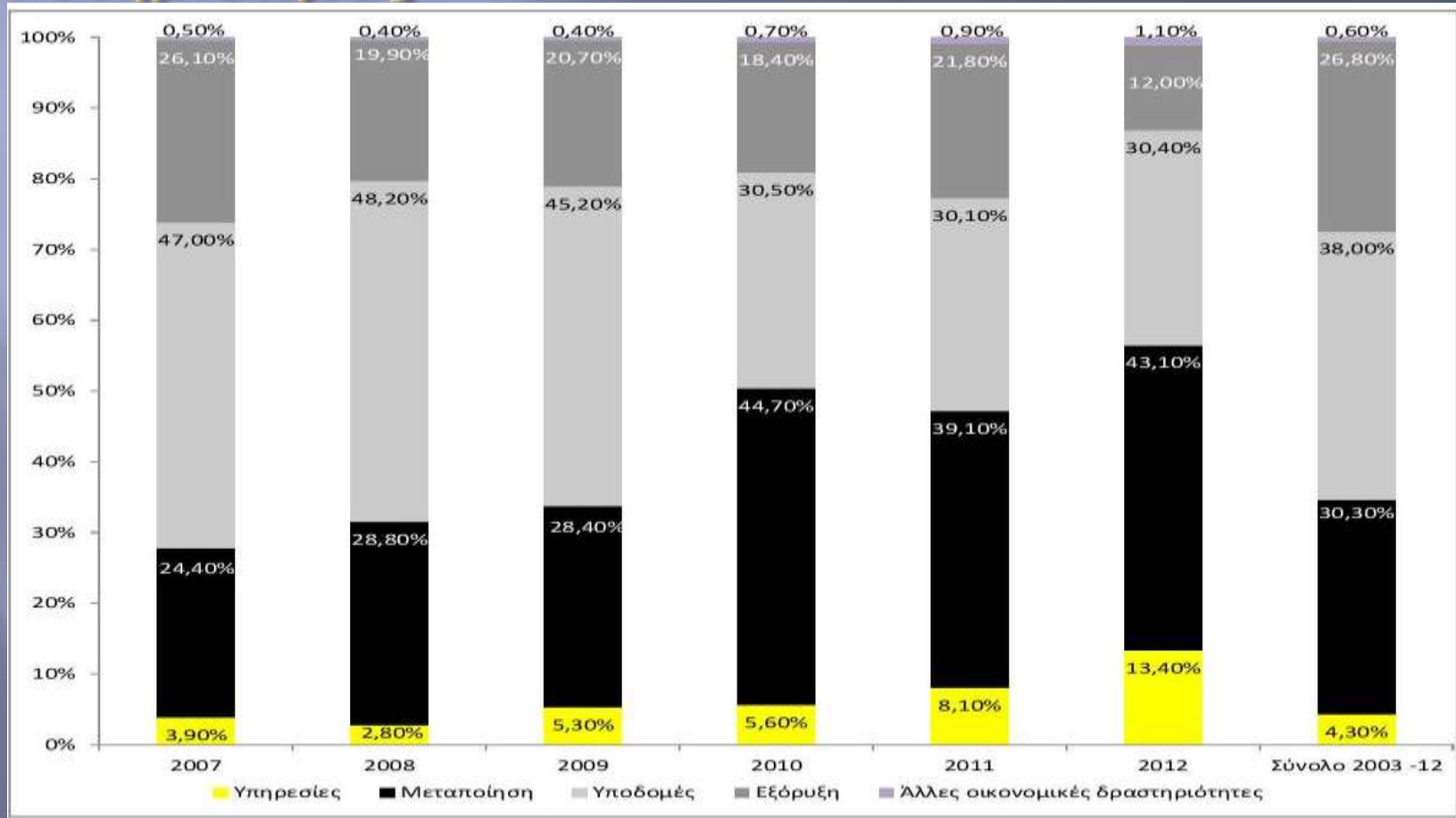


# Κεφαλαιοποίηση Άμεσων Ξένων Επενδύσεων στην Αφρική σε Νέα Έργα ανά Κλάδο Οικονομικής Δραστηριότητας





# Άμεσες Ξένες Επενδύσεις στην Αφρική που Κεφαλαιοποιούνται ανά Κλάδο Οικονομικής Δραστηριότητας





# Εμπορικές Εξαγωγές της Ελλάδας σε Όλο τον Κόσμο σε ,000 US\$

2008	2009	2010	2011	2012
25.509.362	20.052.541	21.749.990	31.711.070	35.179.710



## Εξαγωγές της Ελλάδας σε Χώρες της Αφρικής

	2008	2009	2010	2011	2012
,000 US\$	785.854	1.031.832	1.159.565	1.712.652	2.640.963
%	3,08%	5,15%	5,33%	5,40%	7,51%



# Εξαγωγές της Ελλάδας σε Χώρες της Υπο-Σαχάριας Αφρικής

	2008	2009	2010	2011	2012
,000 US\$	354.340	298.355	221.538	333.537	352.445
%	1,39%	1,49%	1,02%	1,05%	1,00%



# Εξαγωγές της Ελλάδας στην Υπο-Σαχάρια Αφρικής για το 2012 κατά προϊόν και Κατά Αξία

Κωδικός	Προϊόντα	Σύνολο	%
'27	Ορυκτά καύσιμα, λάδια, προϊόντα απόσταξης, κλπ	97.450	28
'25	Αλάτι, θείο, χώμα, πέτρες, γύψος, ασβέστης και τσιμέντο	82.206	23
'85	Ηλεκτρικές συσκευές και ανταλλακτικά	21.663	6
'84	Μηχανήματα, πυρηνικοί αντιδραστήρες, λέβητες, κλπ	20.550	6
'73	Τεχνουργήματα από σίδηρο ή χάλυβα	18.627	5
'30	Φαρμακευτικά προϊόντα	12.764	4
'10	Δημητριακά	12.706	4
'39	Πλαστικές ύλες και παράγωγά τους	8.760	2
'76	Αλουμίνιο και παράγωγά του	8.492	2
'87	Οχήματα εκτός από το σιδηρόδρομο, τραμ	8.275	2
'20	Λαχανικά, φρούτα, ξηροί καρποί, κλπ παρασκευάσματα διατροφής	3.000	2



# Χώρες της Υπο-Σαχάριας Αφρικής που η Ελλάδα έκανε τις περισσότερες εξαγωγές το 2012

Προϊόντα	Νιγηρία	Ν. Αφρική	Τόγκο	Καμερούν	Γκάνα
Όλα τα προϊόντα	144.886	47.295	44.392	21.056	15.707





# Εξαγωγές της Ελλάδας σε Χώρες της Αφρικής 2008-2012 (,000 US\$)

A/A	ΧΩΡΑ	2008	2009	2010	2011	2012
1	Λιβύη	69.448	107.338	214.149	221.397	1.010.619
2	Αλγερία		231.375	285.288	495.879	507.359
3	Αίγυπτος	189.475	221.317	276.871	482.524	444.057
4	Τυνησία	87.366	106.129	79.494	103.581	230.348
5	Νιγηρία	117.991	95.771	74.237	107.588	144.886
6	Μαρόκο	70.057	49.410	68.789	61.660	79.155
7	Νότια Αφρική		56.995	38.643	38.980	47.295
8	Τόγκο	2.174	846	976	39.896	44.392
9	Καμερούν	12.644	26.020	9.868	6.737	21.056
10	Γκάνα	1.751	1.230	2.494	7.762	15.707
11	Ακτή Ελεφαντοστού	9.290	1.599	3.497	5.948	15.489



## Χώρες της Αφρικής που Εισήγαγαν Κρασί και Σταφύλια το 2012

Χώρα	Εισαγωγές από	Αξία που εισήχθη (,000 US\$)	Ετήσια αύξηση σε αξία 2008-2012 (%)	Μέσος όρος δασμών (%)
<b>Αφρική</b>		<b>523.917</b>		
<b>Αγκόλα</b>	Πορτογαλία, Νότια Αφρική, Ισπανία, Γαλλία, Ναμίμπια, Χιλή, Ιταλία, Αργεντινή, Βέλγιο, ΗΠΑ, Γερμανία, Λίβανος, Βραζιλία, Ισραήλ, Αλγερία, Σουηδία	<b>165.204</b>	<b>6%</b>	<b>27,9%</b>
<b>Νιγηρία</b>	ΗΠΑ, Μ. Βρετανία, Ισπανία, Ν. Αφρική, Κίνα, Μποτσουάνα, Ιταλία, Βιετνάμ, Γαλλία, Ολλανδία, Πακιστάν, Γερμανία, Αυστραλία, Ελβετία	<b>46.716</b>	<b>6%</b>	<b>20%</b>
<b>Ναμίμπια</b>	Ν. Αφρική, Πορτογαλία, Ανδόρα, Ισπανία, Δανία, Γερμανία, Αυστραλία, Μποτσουάνα, Γαλλία	<b>39.218</b>	<b>25%</b>	<b>23,7%</b>
<b>Ακτή Ελεφαντοστού</b>	Ισπανία, Γαλλία, Χιλή, Ιταλία, Πορτογαλία, Ν. Αφρική, Ολλανδία, Βέλγιο, Βουλγαρία, Ελβετία, Γερμανία, Μ. Βρετανία, Λίβανος	<b>28.505</b>	<b>3%</b>	<b>18,6%</b>
<b>Νότια Αφρική</b>	Γαλλία, Ιταλία, Πορτογαλία, Ισπανία, Μ. Βρετανία, Ν. Ζηλανδία, Χιλή, Γερμανία, Αυστραλία, Ισραήλ, Ουγγαρία, Αργεντινή, ΗΠΑ, Βέλγιο, Κίνα	<b>24.312</b>	<b>7%</b>	<b>20,8%</b>
<b>Γκαμπόν</b>	Γαλλία, Ισπανία, Βέλγιο, Χιλή, Ν. Αφρική, Ιταλία, Ολλανδία, Πορτογαλία, Καμερούν, Γερμανία, ΗΠΑ, Αυστρία, Ισραήλ, Τόγκο	<b>16.456</b>	<b>6%</b>	<b>29,5%</b>
<b>Μαυρίκιος</b>	Γαλλία, Ν. Αφρική, Ιταλία, Χιλή, Αυστραλία, Αργεντινή, Ισπανία, ΗΠΑ, Πορτογαλία, Ν. Ζηλανδία, Γερμανία, Ολλανδία, Κίνα, <b>Ελλάδα<sup>1</sup></b> , Ουγγαρία	<b>16.001</b>	<b>1%</b>	<b>13,5%</b>



## Χώρες της Αφρικής που Εισήγαγαν Ελαιόλαδο το 2012

Χώρα	Εισαγωγές από	Αξία που εισήχθη (,000 US\$)	Ετήσια αύξηση σε αξία 2008-2012 (%)	Μέσος όρος δασμών (%)
<b>Αφρική</b>		<b>85.818</b>		
<b>Ν. Αφρική</b>	Ιταλία, Ισπανία, Ελλάδα <sup>1</sup> , Πορτογαλία, Τυνησία, Μ. Βρετανία, Τουρκία, Ισραήλ, Γαλλία, Λίβανος, Ολλανδία, Γερμανία, ΗΠΑ	<b>19.648</b>	<b>6%</b>	<b>8,3%</b>
<b>Αγκόλα</b>	Πορτογαλία, Ισπανία, Ιταλία, Ναμίμπια, Ολλανδία, Ν. Αφρική, Λίβανος, Βέλγιο, ΗΠΑ, Μεξικό	<b>17.205</b>	<b>12%</b>	<b>10%</b>
<b>Μαρόκο</b>	Ισπανία, Ιταλία, Τυνησία, Γαλλία	<b>9.044</b>	<b>-28%</b>	<b>44,2%</b>
<b>Ακτή Ελεφαντοστού</b>	Ισπανία, Τουρκία, Ιταλία, Λίβανος, Βέλγιο, Μαρόκο, Πορτογαλία, Γερμανία	<b>6.979</b>	<b>-7%</b>	<b>1,3%</b>
<b>Αίγυπτος</b>	Συρία, Ισπανία, Ιταλία, Ελλάδα <sup>2</sup> , Λίβανος, Τυνησία, Τουρκία, Ιορδανία, ΗΠΑ, Γαλλία, Γερμανία	<b>5.403</b>	<b>35%</b>	<b>6,6%</b>
<b>Μαυρίκιος</b>	Ισπανία, Ιταλία, Γαλλία, Τουρκία, Μ. Βρετανία, Ν. Αφρική, Ελλάδα <sup>3</sup> , Αυστραλία, Ταϊβάν, Πορτογαλία	<b>3.905</b>	<b>13%</b>	<b>0,0%</b>
<b>Νιγηρία</b>	Κίνα, Μ. Βρετανία, Μποτσουάνα, Ισπανία, Ιταλία, Ν. Αφρική, Αυστραλία, Τουρκία, ΗΠΑ, Κορέα, Λίβανος, Γαλλία, Μαλαισία	<b>2.732</b>	<b>15%</b>	<b>15,0%</b>



## Χώρες της Αφρικής που Εισήγαγαν Μέλι το 2012

Χώρα	Εισαγωγές από	Αξία που εισήχθη (,000 US\$)	Ετήσια αύξηση σε αξία 2008-2012 (%)	Μέσος όρος δασμών (%)
<b>Αφρική</b>		<b>19.088</b>		
<b>Ρουάντα</b>	Τανζανία, Ουγκάντα, Μπουρούντι, Αιθιοπία, Αραβικά Εμιράτα, Κένυα	<b>3.306</b>	<b>133%</b>	<b>23,4%</b>
<b>Ν. Αφρική</b>	Κίνα, Ουρουγουάη, Ζάμπια, Μαλάουι, Πακιστάν, Σαουδική Αραβία	<b>2.959</b>	<b>26%</b>	<b>18%</b>
<b>Μαρόκο</b>	Κίνα, Ινδία, Ισπανία, Αίγυπτος, Μεξικό, Αργεντινή, Ουγγαρία, Γαλλία, Βέλγιο, Παλαιστίνη	<b>2.599</b>	<b>-2%</b>	<b>45,1%</b>
<b>Λιβύη</b>	Ισπανία, Αυστραλία, Γερμανία, Αργεντινή, Κίνα, Ινδία, Τουρκία, Μ. Βρετανία, Ιταλία, Γαλλία, Γουινέα, Αυστρία, Βουλγαρία	<b>2.436</b>	<b>14%</b>	<b>0,0%</b>
<b>Αλγερία</b>	Ισπανία, Γερμανία, Βουλγαρία, Ουγγαρία, Ιορδανία	<b>1.525</b>	<b>4%</b>	<b>27,8%</b>
<b>Σουδάν</b>	Αιθιοπία, Υεμένη, Ισπανία, Αίγυπτος, Κίνα, Μ. Βρετανία, Egypt, China, UK	<b>1.138</b>	<b>46%</b>	<b>35,0%</b>
<b>Μαυρίκιος</b>	Αυστραλία, Κίνα, Ινδία, Σαουδική Αραβία, Γαλλία, Μαδαγασκάρη, Αίγυπτος, Πακιστάν, Ν. Αφρική, Γερμανία, Αραβικά Εμιράτα	<b>984</b>	<b>33%</b>	<b>0,0%</b>



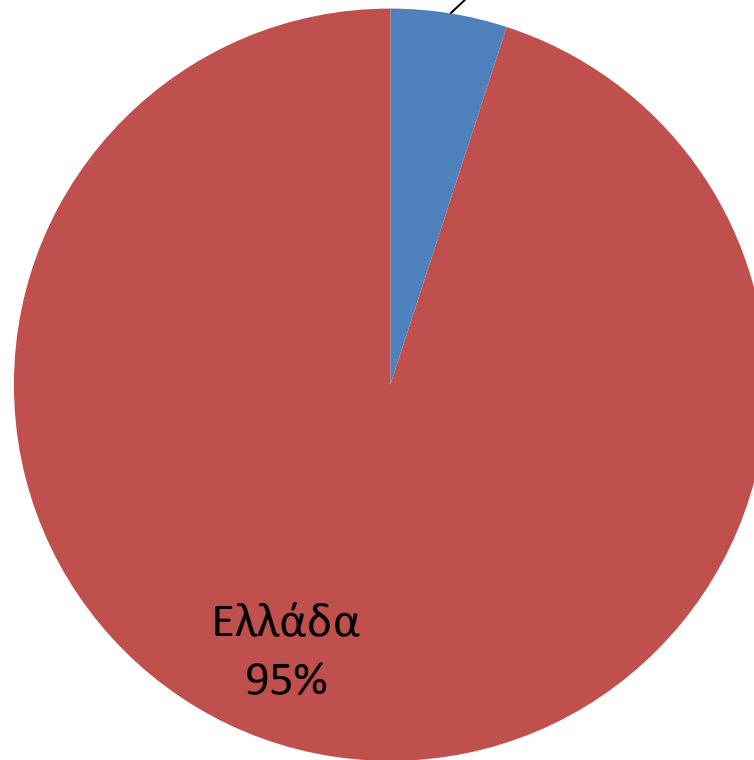
## Χώρες της Αφρικής που Εισήγαγαν Σύκα το 2012

Χώρα	Εισαγωγές από	Αξία που εισήχθη (,000 US\$)	Ετήσια αύξηση σε αξία 2008-2012 (%)	Μέσος όρος δασμών (%)
Αφρική		5.590		
Αίγυπτος	Συρία, Τουρκία, Ινδία, Αραβικά Εμιράτα Turkey, India, UAE	4.042	15%	8,8%
<b>Ν. Αφρική</b>	Τουρκία, Ισραήλ, <b>Ελλάδα<sup>1</sup></b> , Τόκελαου, Λιβύη, Ολλανδία	<b>516</b>	<b>1%</b>	<b>0,0%</b>
Αγκόλα	Πορτογαλία, Ισπανία, Ν. Αφρική	371	-11%	10,0%
Μαρόκο	Τουρκία	229	17%	41,1%
Αλγερία	Τουρκία, Γαλλία, Ιταλία	163	-20%	27,8%
Πράσινο Ακρωτήριο	Πορτογαλία, Ολλανδία, Ισπανία	72	-4%	0,0%
Τυνησία	Γαλλία, Τουρκία	68	-22%	99,9%



# 5% των Ελληνικών Εξαγωγών Προέρχονται από την Πελοπόννησο

Εξαγωγές Πελοπόννησος  
5%



Ελλάδα  
95%



19% των Εξαγωγών από την Πελοπόννησο  
προέρχονται από τη Μεσσηνία

### Εξαγωγές





**ΕΛΛΗΝΟ - ΑΦΡΙΚΑΝΙΚΟ  
ΕΠΙΜΕΛΗΤΗΡΙΟ ΕΜΠΟΡΙΟΥ & ΑΝΑΠΤΥΞΗΣ**

Hellenic - African Chamber of Commerce & Development  
Chambre Hellenico - Africaine de Commerce et Développement







**ΕΛΛΗΝΟ - ΑΦΡΙΚΑΝΙΚΟ**  
**ΕΠΙΜΕΛΗΤΗΡΙΟ ΕΜΠΟΡΙΟΥ & ΑΝΑΠΤΥΞΗΣ**  
Hellenic - African Chamber of Commerce & Development  
Chambre Hellenico - Africaine de Commerce et Développement



Σας ευχαριστώ για την προσοχή σας.

